

การใช้งานระบบทดสอบภาษาอังกฤษออนไลน์ ในโครงการ BMA Digital English Test For you

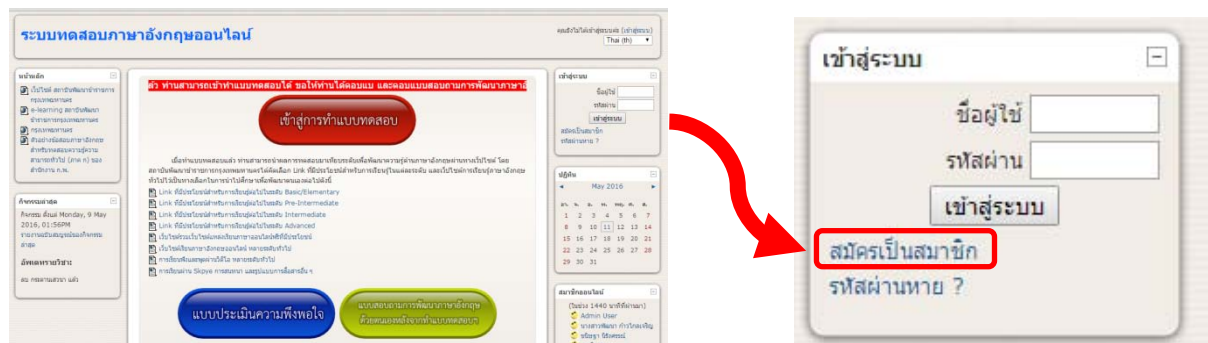
เข้าสู่เว็บไซต์ www.bangkok.go.th/training

เมนู “ทดสอบภาษาอังกฤษ Online” หรือผ่านทาง QR Code

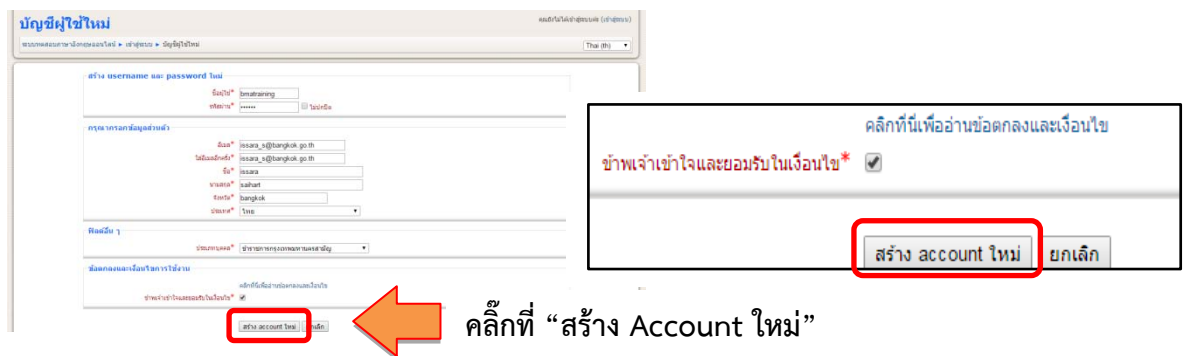


ส่วนที่ 1 การสมัครเข้าใช้งาน

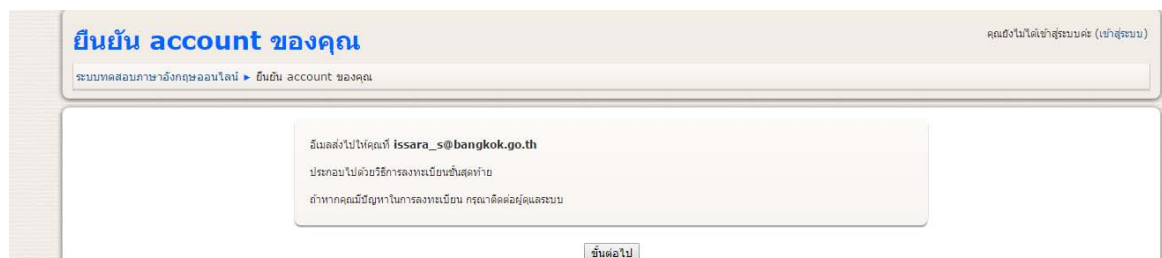
1. สมัครเข้าใช้งานในระบบ โดยคลิกที่ “สมัครสมาชิก”



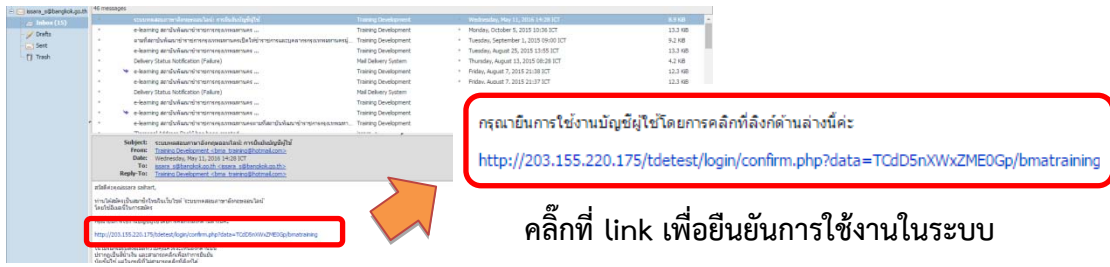
2. กรอกรายละเอียดข้อมูลส่วนตัวให้ครบถ้วน จากนั้นให้คลิกที่ “สร้าง Account ใหม่”



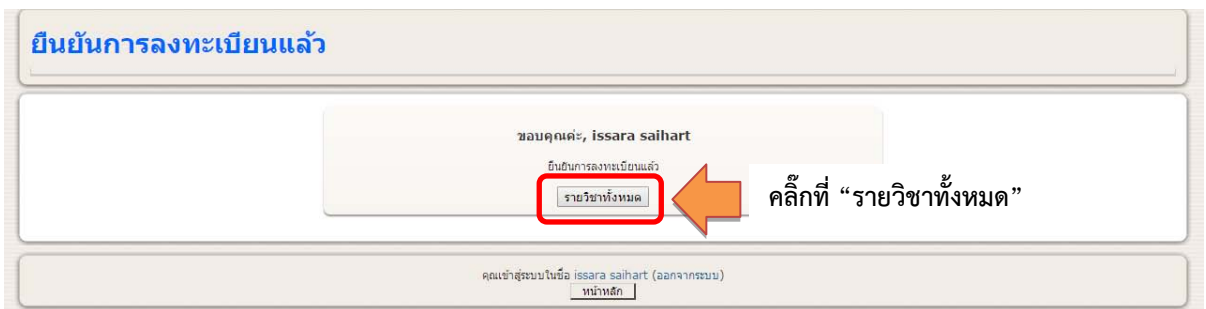
3. ระบบจะส่ง link ให้ท่านยืนยันการใช้งานไปยัง e-mail โปรดตรวจสอบ e-mail ที่ใช้ในการลงทะเบียนของท่าน



4. เข้าสู่ e-mail เพื่อยืนยันการใช้งานตาม link ที่ส่งไป



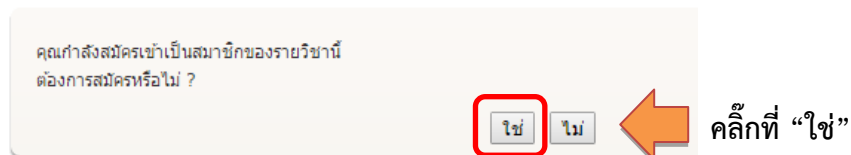
5. ระบบจะแจ้งผลการยืนยันการลงทะเบียนของท่าน ให้คลิกที่ “รายวิชาทั้งหมด”



6. ให้คลิกที่ “BMA Placement test”



7. คลิก “ใช่” เพื่อยืนยัน



ส่วนที่ 2 การทำแบบทดสอบ

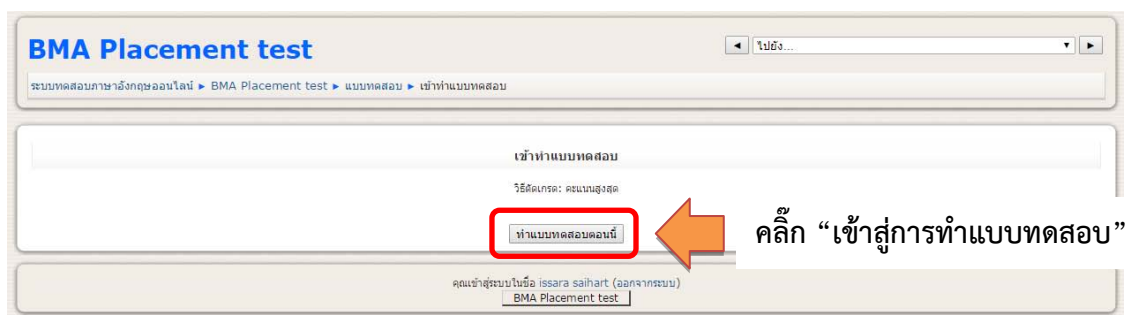
1. เมื่อเข้าสู่หน้าการทำแบบทดสอบ ประกอบด้วย



Link และเว็บไซต์เพื่อการพัฒนา
ภาษาอังกฤษในแต่ละระดับ

- 1 **เข้าสู่การทำแบบทดสอบ** เข้าสู่การทำแบบทดสอบ
- 2 **แบบประเมินความพึงพอใจ** ทำแบบประเมินความพึงพอใจ
- 3 **แบบสอบถามการพัฒนาภาษาอังกฤษด้วยตนเองหลังจากทำแบบทดสอบ** ทำแบบสอบถามการพัฒนาภาษาอังกฤษด้วยตนเองหลังการทำแบบทดสอบ

2. เข้าสู่การทำแบบทดสอบโดยคลิกที่ปุ่ม “เข้าสู่การทำแบบทดสอบ”



- หมายเหตุ - แบบทดสอบมีจำนวน 100 ข้อ ไม่จำกัดเวลาในการทำ
- หากไม่สามารถทำแบบทดสอบให้เสร็จภายในครั้งเดียว ท่านสามารถออกจากการทำแบบทดสอบ โดยกด **บันทึกโดยไม่ส่งคำตอบ** ที่อยู่ด้านล่างของหน้าแบบทดสอบ เพื่อทำการบันทึกในข้อที่ท่านทำได้แล้ว เมื่อท่านกลับเข้ามาทำแบบทดสอบอีกครั้ง ระบบจะแสดงข้อที่ท่านได้ทำไว้
 - หากท่านทำแบบทดสอบครบทุกข้อแล้วให้ท่านกด **ส่งคำตอบแล้วสิ้นสุดการทำแบบทดสอบ** เพื่อส่งคำตอบ
 - ระบบจะประมวลผลการทดสอบของท่านว่าอยู่ในระดับใด ท่านสามารถเข้าไปยัง Link และเว็บไซต์ สำหรับการเรียนรู้ในแต่ละระดับ รวมทั้งเว็บไซต์พัฒนาความรู้และทักษะภาษาอังกฤษเพื่อการสื่อสาร

3. สถาบันฯ ขอความร่วมมือท่านตอบแบบประเมินความพึงพอใจ

แบบประเมินความพึงพอใจ

และแบบสอบถามการพัฒนาภาษาอังกฤษด้วยตนเองหลังการทำแบบทดสอบฯ |

แบบสอบถามการพัฒนาภาษาอังกฤษ
ด้วยตนเองหลังจากทำแบบทดสอบฯ